



ALL NEW
TRITON
GL AT 4x4

 **mitsubishi motors**

4 alças de segurança na cabine	
4 alto-falantes de 45 W	
Ar-condicionado digital	OPC
Ar-condicionado manual	
ASC - Controle Ativo de Estabilidade	
Assoalho revestido em carpete	
ATC - Controle Ativo de Tração	
Banco do motorista com ajuste de altura manual	
Banco traseiro com descansa braço central e porta copos	
Banco traseiro com encosto rebatível	
Bancos em couro	OPC
Bancos revestidos em tecido preto com costuras na cor prata	
Bancos traseiros com apoio para cabeça ajustáveis (3)	
Bolsos para smartphone e tablet atrás do banco do passageiro dianteiro	
Bloqueio do diferencial traseiro	OPC
Câmbio automático de 6 velocidades	
Câmera de ré com linhas dinâmicas - 'Parking Line'	
Capota marítima	AC
Cintos de 3 pontos para todos os ocupantes	
Display de 7" colorido no cluster	
Engate traseiro com gancho de reboque e tomada elétrica	AC
EPS - Direção com assistência elétrica	
ESS - Sinal de parada de emergência	
Estribos laterais na cor preta	AC
Faróis de neblina dianteiros halógenos	
Faróis e DRL halógenos	
Freios ABS com EBD - Anti-travamento com Distribuição Eletrônica dos Freios	
Frisos de portas na cor preta com inscrição MITSUBISHI em baixo relevo	
4 ganchos internos na caçamba	
Ganchos para reboque dianteiro	
Grade dianteira na cor preto fosco	
HDC – Controle de descida de rampa	OPC
HSA - Assistente de partida em rampa	
Lanternas traseiras halógenas	
Limitador de velocidade	
Luz de cortesia central	
Luzes halógenas indicadoras de direção laterais nos para-lamas (lente transparente)	

Maçaneta da tampa da caçamba cromada	
Maçanetas externas na cor preto fosco	
Moldura da tampa da caçamba cromada e com câmara de ré	
Multimídia com tela touch screen capacitiva de 8", comando de voz, áudio player MP3, Bluetooth® com áudio streaming e 2 entradas USB no console central	
Pacote antirruído	
Novo motor Bi-Turbo diesel com 205 cv de potência e 47,9 kgfm de torque	
Para-choque dianteiro na cor do veículo	
Piloto automático	
Porta-luvas inferior com chave	
Porta-luvas superior sem tampa	
2 portas USB: 1 USB e 1 USB tipo C no painel	
Protetor de caçamba Bed Liner	AC
Protetor de cárter	
Regulagem elétrica de altura dos faróis	
Retrovisores externos elétricos na cor preto fosco	
Rodas de aço aro 17 calçadas com pneus 265/65 R17	
Roda de liga leve	OPC
Sensor crepuscular - Acendimento automático dos faróis	
Sensor de chuva - Acionamento automático dos limpadores com 2 velocidades	
Sensor de estacionamento traseiro	AC
Sistema Full Airbags: 2 frontais para motorista e passageiro dianteiro, 1 de joelho para proteção do motorista, 2 laterais nos bancos dianteiros e 2 de cortina para proteção dos ocupantes dos bancos dianteiros e do banco traseiro	
Sistema 'Keyless' de abertura das portas com chaves (2x) tipo canivete	
Sistema Start-Stop com botão de desativação	
Sobre tapetes em borracha	AC
2 tomadas 12V (1 no painel e 1 atrás do console central)	
TPMS – Sistema de monitoramento de pressão dos pneus com indicação por roda no painel de instrumentos	
Tração 4x4 Easy Select com três modos de condução	
Trava com chave da tampa da caçamba	
TSA - Assistente de condução com trailer	
Vidros elétricos nas quatro portas com acionamento 'One Touch' na porta do motorista	
Volante com ajuste de altura e profundidade	
Volante com comandos de áudio e computador de bordo, limitador de velocidade, piloto automático, telefone e voz	

DIMENSÕES		GL AT 4x4
Comprimento	mm	5.320
Largura	mm	1.865
Altura	mm	1.795
Entre-eixos	mm	3.130
Bitola (dianteira / traseira)	mm	1.570 / 1.565
Altura livre do solo	mm	222
Peso em ordem de marcha	kg	2.080 (2.040)*
Carga útil	kg	1.130 (1.170)*
Peso bruto total	kg	3.210
Capacidade reboque (com / sem freio)	kg	3.500 / 750
Lugares		5

* Valores devido ao opcional rodas de liga leve.

DIMENSÕES DA CAÇAMBA		GL AT 4x4
Comprimento	mm	1.555
Largura	mm	1.545
Altura		525

PERFORMANCE		GL AT 4x4
Ângulo de entrada		31°
Ângulo de rampa		24°
Ângulo de saída		23°
Capacidade de subida de rampa		35° = 70%

MOTOR		GL AT 4x4
Denominação		4N16 SHP
Disposição e combustível		Longitudinal / Diesel
Cilindros e cabeçote		4 em linha / 16 válvulas / DOHC MIVEC
Cilindrada	cm³	2.442
Diâmetro x curso	mm x mm	86,0 x 105,0
Taxa de compressão		15,2 : 1
Alimentação		Injeção Eletrônica Direta Common-Rail, Bi-Turbo e Intercooler
Potência máxima	cv @ rpm	205 @ 3.500
Torque máximo	kgf.m @ rpm	47,9 @ 1.500 - 2.750
Tanque de combustível	litros	76
Relação pexo x potência	kg/cv	9,56

TRANSMISSÃO		GL AT 4x4
Tipo		Automática, 6 marchas
Relações de marcha	1ª	3.600
	2ª	2.090
	3ª	1.488
	4ª	1.000
	5ª	0,687
	6ª	0,580
	ré	3.732
Redução final		4.090

TRAÇÃO		GL AT 4x4
Denominação		Caixa de transferência Easy Select
Características		Possibilidade de engate 2H ↔ 4H a até 100 km/h
Opções de acoplamento		2H = Tração 4x2 traseira
		4H = Tração 4x4 tempo
		4L = Tração 4x4 tempo parcial e reduzida
Relações de transferência		1.000 (normal) / 2.566 (reduzida)

DIREÇÃO		GL AT 4x4
Tipo		Pinhão e cremalheira, com assistência elétrica
Raio mínimo de giro	metros	6,2

SUSPENSÃO		GL AT 4x4
Dianteira		Independente, braços triangulares duplos, amortecedores hidráulicos, molas helicoidais e barra estabilizadora
Traseira		Eixo rígido, molas semi-elípticas, amortecedores hidráulicos defasados
Caibração		Heavy Duty

FREIOS		GL AT 4x4
Dianteiro		Disco ventilado 16"
Traseiro		Tambor

RODAS E PNEUS		GL AT 4x4
Rodas		Aço 17" x 7,5"
Pneus		265/65 R17



A HPE AUTOMOTORES DO BRASIL LTDA., única e exclusiva distribuidora oficial dos veículos Mitsubishi Motors no Brasil, garante os veículos da marca, em condições normais de uso, por 60 (sessenta) meses (já incluído o período de garantia legal de 90 dias), iniciando-se na data de entrega do veículo novo, sem limite de quilometragem dentro do período, CONTRA VÍCIOS E/OU DEFEITOS DE FABRICAÇÃO DEVIDAMENTE COMPROVADOS PELA HPE, OCORRIDOS E COMUNICADOS ATÉ A DATA DO TÉRMINO DO PRAZO DE 60 MESES, excluindo-se dessa garantia os ITENS NÃO COBERTOS, as CONDIÇÕES NÃO COBERTAS PELA GARANTIA OU DE GARANTIA REDUZIDA e as circunstâncias que acarretam a PERDA DE GARANTIA, tais como especificadas no livrete de bordo de cada modelo de veículo Mitsubishi Motors. Os veículos de USO COMERCIAL, assim identificados aqueles adquiridos por pessoas jurídicas ou pessoas físicas com a mesma finalidade, a garantia fica limitada a 100.000 km ou a 60 (sessenta) meses o que ocorrer primeiro (já incluído o período de garantia legal de 90 dias), iniciando-se a garantia na data de entrega do veículo novo. Os 5 anos de garantia são válidos a partir do ano 2023 / modelo 2024.



Nota máxima no teste de segurança!




**MITSUBISHI
MOTORS**

Drive your Ambition




facebook.com

mitsubishimotorsbr




instagram.com

mitsubishimotorsbr



tiktok.com

mitsubishimotorsbr



youtube.com

mitsubishimotors

www.mitsubishimotors.com.br

sac 0800 702 0404

Folder do veículo Mitsubishi Triton GL AT 4x4. Ano 2025 / modelo 2026.
Válido até 31/12/2025.

Veículo fabricado pela HPE Automotores do Brasil Ltda, que reserva-se o direito de alterar as especificações dos produtos sem prévio aviso. Imagens ilustrativas.



O pneu oficial da Mitsubishi.



A Mitsubishi usa e recomenda lubrificantes Shell Helix.



Safra

Adquira o seu Mitsubishi com o Banco Safra e tenha benefícios exclusivos para desbravar o mundo 4x4 e aproveitar mais o caminho.



Contratou, dirigiu.



Peça uma cotação: 0800 727 2677



Desacelere.
Seu bem maior é a vida.

4X4
É MITSUBISHI

/ ALL NEW TRITON